

PROYECTO
EVANGELIO
para niños®

En el
principio

GUÍA DEL LÍDER



LifeWay | Niños

SEMESTRE 1 | PARTE 1

EL EVANGELIO

El plan de Dios para nosotros

El evangelio son las buenas nuevas, el mensaje sobre Cristo, el reino de Dios y la salvación. Usa la siguiente guía para compartir el evangelio con los niños.



DIOS REINA.

La Biblia afirma que Dios creó todo, incluyéndonos a nosotros. Él gobierna y domina toda Su creación. (Génesis 1:1; Apocalipsis 4:11; Colosenses 1:16-17)



HEMOS PECADO.

Desde el tiempo de Adán y Eva, todos elegimos desobedecer a Dios. La Biblia llama a esto pecado. El pecado nos separa de Dios. Por eso merecemos el castigo de la muerte (Romanos 3:23; 6:23).



DIOS PROVEYÓ.

Dios envió a Jesús, la solución perfecta para nuestro problema con el pecado. Él nos rescata del castigo que merecemos. Esto es algo que, como pecadores, no podríamos lograr por nosotros mismos. Jesús es el único que nos salva. (Juan 3:16; Efesios 2:8-9)



JESÚS DIO.

Jesús vivió una vida perfecta, murió en la cruz por nuestros pecados y resucitó. Gracias a que Jesús dio Su vida por nosotros, somos incluidos en la familia de Dios por la eternidad. ¡Este es el mejor regalo! (Romanos 5:8; 2 Corintios 5:21; 1 Pedro 3:18).



RESPONDEMOS.

Todos debemos tomar la decisión de responder al sacrificio de Jesús. ¿Crees en tu corazón que solo Jesús te salva por medio de lo que ya ha hecho en la cruz? ¿Te gustaría aceptar a Jesús como tu Salvador y Señor? Toma hoy la decisión de alejarte del pecado, acudir a Jesús y aceptar el regalo que Jesús ofrece. (Romanos 10:9-10)



Guía del líder a simple vista

ESTUDIO BÍBLICO

Familiarízate con el contenido y el contexto de la historia bíblica y la forma en que se relaciona con el plan de Dios para la redención.

Preparación

Ora por tus niños y comunícate con sus familias durante la semana. Reúne los materiales para la sesión y prepáralos.

- Ora por los niños
- Envía mensajes a los padres
- Imprime los recursos adicionales
- Reúne los materiales
- Prepara los videos

- Actividades de inicio
- Hoja de actividades

Presenta la historia

Refuerza las relaciones con los niños y presenta la historia bíblica del día por medio de actividades atractivas.



Niños menores

Utiliza los textos en **negritas** para diferenciar las actividades que son específicamente para los niños menores.

¿Qué puedo decir?

Utiliza los diálogos sugeridos para el «**Líder**» para ir fácilmente de un segmento a otro.

Enseña la historia

Cuenta la historia bíblica del día y descubre la gran historia de Dios.

- Pregunta principal
- Línea de tiempo gigante
- Historia bíblica
- Momento de las misiones
- Pasaje clave
- Canción

Aplica la historia

Refuerza la historia bíblica para los varios estilos de aprendizaje e invita a los niños a aplicar lo que han aprendido a medida que toman parte de la gran historia de Dios.

- Repaso del pasaje clave
- Diálogo y habilidades bíblicas
- ¡A ponerlo en práctica!
- Actividades finales

Tiempos sugeridos

Los tiempos previstos te permiten completar el plan de cada sesión en una hora y quince minutos. Extiende o acorta el tiempo de acuerdo a lo que necesites.



Momento de las misiones

A través de actividades específicas para la concientización de las misiones presenta el tema a los niños y ánimelos a llevar el evangelio a las naciones.

Haz ajustes

Personaliza la planificación de las sesiones para ajustarlas a las necesidades de tu iglesia o de tu aula.



Opción para grupos pequeños

- 1) Los niños llegan al área respectiva en el salón para el desarrollo de la sección «Presenta la historia». Recíbelos y afianza la relación con ellos; ayúdalos a trabajar en la hoja de actividades y completen juntos una de las tareas de la hoja.
- 2) Pasen al área en el salón designada para el desarrollo de la sección «Enseña la historia». Miren el video o cuenta la historia bíblica. Utiliza elementos que se ajusten al espacio, los recursos y el programa.
- 3) Finalmente, vayan a otra área en su salón designada para enseñar la sección «Aplica la historia». Enfatiza en el tema central de la historia y la relación con Cristo. Ayuda a los niños a poner en práctica lo que han aprendido. Despide a los niños siguiendo las normas habituales de tu ministerio.



Opción para grupos pequeños y grandes

- 1) Los niños llegan a su respectivo salón para el desarrollo de la sección «Presenta la historia». Recíbelos y afianza la relación con ellos, ayúdalos a trabajar en la hoja de actividades y completen juntos una de las tareas de la hoja.
- 2) Utiliza el video de cuenta regresiva u otra actividad de transición para ir al salón de grupos grandes. Únete a los otros grupos pequeños para desarrollar juntos la sección «Enseñar la historia». Miren el video o cuenta la historia bíblica. Utiliza elementos que se ajusten al espacio, los recursos y el programa.
- 3) Finalmente, regresen al salón correspondiente designado para enseñar la sección «Aplica la historia». Enfatiza en el tema central de la historia y la relación con Cristo. Ayuda a los niños a poner en práctica lo que han aprendido. Despide a los niños siguiendo las normas habituales de tu ministerio.

UNIDAD 1: Dios creó todo

Descripción de la unidad:

En el principio Dios creó todo para Su gloria; Él hizo a las personas a Su imagen. Cuando el pecado entró en el mundo a través de Adán y Eva, Dios reveló Su plan para hacer que las personas se volvieran a Él por medio de Su descendiente, Su propio Hijo.

Pasaje clave:

Colosenses 1:16b-17

Pregunta principal:

¿Quién es Dios? Dios es nuestro Creador y Rey.

Sesión 1:

Dios creó el mundo

Génesis 1

Tema central de la historia: Dios creó todo y todo lo que Él creó era bueno.

Sesión 4:

Noé y el arca

Génesis 6-9

Tema central de la historia: Dios castigó el pecado, pero decidió rescatar a Noé y a su familia.

Sesión 2:

Dios creó a las personas

Génesis 1-2

Tema central de la historia: Dios creó a las personas a Su propia imagen, y Él nos ama.

Sesión 5:

La torre de Babel

Génesis 11

Tema central de la historia: La gente trató de construir una torre para glorificarse a sí mismos en vez de a Dios.

Sesión 3:

El pecado entró en el mundo

Génesis 3

Tema central de la historia: Adán y Eva quebrantaron la ley de Dios, y su pecado los separó de Él.

Sesión 6:

El sufrimiento de Job

Job

Tema central de la historia: Job aprendió que Dios es bueno, incluso en el sufrimiento.



Dios creó el mundo

Dios creó todo y todo lo que Él creó era bueno.

Dios creó a las personas

Dios creó a las personas a Su propia imagen, y Él nos ama.



El pecado entró en el mundo

Adán y Eva quebrantaron la ley de Dios, y su pecado los separó de Él.



Noé y el arca

Dios castigó el pecado, pero decidió rescatar a Noé y a su familia.



La torre de Babel


La gente trató de construir una torre para glorificarse a sí mismos en vez de a Dios.



El sufrimiento de Job

Job aprendió que Dios es bueno, incluso en el sufrimiento.





Fecha de uso:

Unidad 1 • Sesión 1

Dios creó el mundo

PASAJE BÍBLICO:

Génesis 1

TEMA CENTRAL DE LA HISTORIA:

Dios creó todo, y todo lo que Él creó era bueno.

PASAJE CLAVE:

Colosenses 1:16b-17

PREGUNTA PRINCIPAL:

¿Quién es Dios? Dios es nuestro Creador y Rey.

PRESENTA LA HISTORIA
(10-15 MINUTOS)
PÁGINA 10



ENSEÑA LA HISTORIA
(25-30 MINUTOS)
PÁGINA 12



APLICA LA HISTORIA
(25-30 MINUTOS)
PÁGINA 18



Visita la página proyectoevangelio.com/ninos donde encontrarás recursos adicionales.

ESTUDIO bíblico del líder

En el principio, Dios creó todo. Él creó el universo ex nihilo, o «de la nada». Toda la creación comenzó con una palabra. Cuando Dios habló, sucedió: luz, tierra, cielo, estrellas, plantas y animales. Dios lo hizo, ¡todo!, y todo era bueno. La creación era perfecta, tal como Dios lo quiso.

Cada historia en la Biblia es una pequeña parte de una historia mucho más grande. La primera de ellas es la historia redentora de Dios. El pecado entraría en el mundo y lo afectaría todo, pero Dios ya lo sabía. Él ya tenía un plan de salvación y restauración a través de Su Hijo para mostrarle Su gracia a toda la humanidad (2 Tim. 1:9).

La Biblia menciona que el plan de Dios existía antes de la creación del mundo (Ef. 1:4-6). La Biblia cuenta la historia de cómo el gran Dios verdadero redimió a los rebeldes al enviar a Su Hijo, Jesús, para que fuera el sacrificio perfecto por el pecado.

La historia de Jesús no comienza en un pesebre. Dios el Hijo siempre ha existido y estuvo presente en la creación. Él es la Palabra por medio de la cual todas las cosas fueron creadas (Juan 1:1-3). Colosenses 1:16-17 dice que todo fue creado por medio de Él y para Él, y que Él mantiene todo unido. A través de la creación, vemos y entendemos el poder eterno y la naturaleza divina de Dios (Rom. 1:20).

Cuando empieces a enseñarles sobre la creación, ayúdalos a descubrir quién es Dios. Recuérdales que Él creó todo con un propósito: glorificarse. El Salmo 19:1 dice: «Los cielos cuentan la gloria de Dios, el firmamento proclama la obra de sus manos».

El Libro de Génesis es el comienzo de la historia más grande y verdadera de todos los tiempos, cuyo héroe supremo y genuino es nuestro Salvador Jesucristo. Esta historia lo cambia todo.

La HISTORIA bíblica

Dios creó el mundo

Génesis 1

En el principio, no existía nada, excepto Dios. **Dios creó los cielos y la tierra.** La tierra no tenía forma, y estaba cubierta de oscuridad. El Espíritu de Dios estaba allí, moviéndose sobre las aguas.

Dios habló y dijo: «¡Que exista la luz!». Lo que Dios dijo sucedió.

Dios vio que la luz era buena, y separó la luz de las tinieblas. Dios llamó a la luz «día» y a las tinieblas «noche». **Vino la noche, y llegó la mañana. Ese fue el primer día.**


Dios habló de nuevo y dijo: «Que haya una expansión entre las aguas para separarlas». Lo que Dios dijo sucedió. Hizo un espacio entre el agua que estaba debajo de la expansión y la que estaba sobre la expansión. **Dios llamó «cielo» a la expansión. Vino la noche, y llegó la mañana. Ese fue el segundo día.**

Dios dijo: «Que el agua bajo el cielo se junte en un solo lugar, y que aparezca la tierra seca». Lo que Dios dijo sucedió. Dios llamó «tierra» a la tierra seca, y llamó «mares» a las aguas que se habían juntado. Dios vio que era bueno. Entonces dijo Dios:

«Que la tierra produzca plantas y árboles con frutos y semillas». Lo que Dios dijo sucedió. Las plantas y los árboles crecieron, y **Dios vio que era bueno.**

Vino la noche, y llegó la mañana. Ese fue el tercer día.

Luego, Dios colocó luces en el cielo. Dios creó el sol para que brillara durante el día y la luna y las estrellas para que brillaran durante la noche. Dios nos dio luces para que brillaran en la tierra, para



separar el día de la noche, y para ayudarnos a separar el tiempo en días y años. **Dios vio que era bueno. Vino la noche, y llegó la mañana. Ese fue el cuarto día.**

Luego, Dios creó las criaturas que se mueven y nadan en el agua. Hizo que los pájaros agitaran sus alas y volaran por el cielo. Dios vio que era bueno. Dios les dijo a los animales que se multiplicaran, y los mares y el cielo se llenaron de ellos. Vino la noche, y llegó la mañana. Ese fue el quinto día.

Luego Dios creó más animales para que poblaran la tierra: el ganado, las criaturas que se arrastran, y la vida silvestre. Cuando Dios lo dijo, sucedió. **Y Dios vio que todo era bueno.**

Relación con Cristo: Jesús es el Señor de toda la creación. El Hijo siempre ha existido. La Biblia indica que todo fue creado por medio de Él y para Él, y que Él mantiene todo unido. La creación existe para darle gloria a Dios.

Consejos para la narración bíblica

- **Emplea diferentes tonos de voz:** Habla con fuerza cuando digas las palabras que Dios dijo. Haz pausas enfáticas cuando menciones cada uno de los días. Demuestra alegría cuando describas la creación como «buena».
- **Usa medios de enseñanza:** Prepara carteles con dibujos sencillos para cada día de la creación. Muéstralos precisamente en la parte que estés narrando.

PRESENTA la historia



TÍTULO DE LA SESIÓN: Dios creó el mundo

PASAJE BÍBLICO: Génesis 1

TEMA CENTRAL DE LA HISTORIA: Dios creó todo, y todo lo que Él creó era bueno.

PASAJE CLAVE: Colosenses 1:16b-17

PREGUNTA PRINCIPAL: ¿Quién es Dios? Dios es nuestro Creador y Rey.

Tiempo de bienvenida

Saluda a cada niño cuando llegue. Usa este tiempo para recoger la ofrenda, llenar las hojas de asistencia y ayudar a los niños nuevos a relacionarse con su grupo. Pídeles que se imaginen un mundo perfecto. Anímalos a describirlo.

Hoja de actividades (5 minutos)



Colorear la hoja «Dios creó el mundo».

- hoja de actividades «Dios creó el mundo» / «¿Quién es Dios?», 1 por niño
- lápices de colores o marcadores
- Biblia

Los niños completan «¿Quién es Dios?» en la hoja de actividades. Deben usar la clave para descubrir las palabras que faltan.

LÍDER • ¿Quién es Dios? Dios es nuestro Creador y Rey.

Hoy vamos a escuchar la primera historia que aparece en la Biblia. Se trata de cómo se creó todo.

Motivación inicial (10 minutos)

OPCIÓN 1: Recetas instantáneas

Forma equipos de dos a cuatro niños. Entrégale a cada equipo un hoja de papel y un lápiz. Explícales que vas a nombrar un plato de un libro de cocina y que ellos deben enumerar todos los ingredientes que crean que necesitan para hacerlo.

Dales aproximadamente un minuto para que escriban y, transcurrido ese tiempo, pide a cada grupo que comparta su lista. Luego lee la lista real del libro de recetas. Si el tiempo lo permite, juega rondas adicionales. (Algunas recetas:

REQUIERE POCA PREPARACIÓN

- libro de cocina
- papel
- lápices
- reloj o temporizador (opcional)

panqueques de suero de leche, lasaña, pastel de arándanos, ensalada de pasta, pastelitos de caramelo, guiso de pollo).

LÍDER • Todas estas recetas necesitan ingredientes, ¿no es así? Cuando Dios creó el mundo, ¿cómo crees que lo hizo? (*Déjalos responder*). Bueno, Él no mezcló un montón de ingredientes; Él creó todo de la nada.

¿Alguna vez te has preguntado por qué Dios creó todo? Lo vamos a saber cuando oigamos la historia bíblica de hoy.

OPCIÓN 2: Creaciones de plastilina

Antes de la sesión, escribe en las tarjetas los nombres de las cosas creadas: sol, luna, estrella, palmera, pájaro, pez, camello, etc. Prepara por lo menos una tarjeta por niño.

Mezcla las tarjetas y repártelas. Dale a cada niño una porción de plastilina para que modele el objeto de la tarjeta. Permíteles trabajar durante varios minutos. Luego llámalos para que, por turnos, muestren sus creaciones. Pídele al resto del grupo que adivine cuál es la creación.

Si te permite el tiempo, enséñales a aplanar y ablandar la plastilina. Distribuye de nuevo las tarjetas para que los niños modelen algo diferente.

LÍDER • ¿Adivinaron todas las creaciones! ¿Fue fácil o difícil darles forma con plastilina? (*Déjalos responder*).

¿Ustedes se imaginan crear todo de la nada?

Hoy escucharemos cómo Dios lo hizo, así que, ¡prepárense!

- plastilina
- tarjetas
- marcador

Tiempo de transición para ir al segmento «Enseña la historia»

ENSEÑA la historia



TÍTULO DE LA SESIÓN: Dios creó el mundo

PASAJE BÍBLICO: Génesis 1

TEMA CENTRAL DE LA HISTORIA: Dios creó todo, y todo lo que Él creó fue bueno.

PASAJE CLAVE: Colosenses 1:16b-17

PREGUNTA PRINCIPAL: ¿Quién es Dios? Dios es nuestro Creador y Rey.

- Decoraciones para el local
- diapositiva de fondo del tema (opcional)

Sugerencias para la decoración temática: Representa un taller de reparación de bicicletas. Cuelga un letrero que diga «Taller de bicicletas». Pon dos bicicletas al frente de la habitación. Si tienes a mano un soporte para bicicletas úsalo para suspender una de ellas. También puedes poner las bicicletas boca abajo. Apoya el sillín y el manubrio en el suelo. Coloca las herramientas (llaves, alicates, destornilladores, etc.) en un porta-herramientas en la pared o ponlas en una caja de herramientas sobre una mesa. También puedes proyectar la diapositiva de fondo del tema.

Cuenta regresiva

- Video de cuenta regresiva

Muestra el video de cuenta regresiva mientras haces la transición para enseñar la historia. Configúralo para que finalice cuando comience la sesión.

Presenta la sesión (3 minutos)

- vestimenta del líder
- llave inglesa
- Biblia

(El líder entra con un delantal de mecánico, una llave inglesa y una Biblia).

LÍDER • ¡Hola! Bienvenidos al «Taller de bicicletas». Yo me llamo *(tu nombre)* y soy mecánico de bicicletas. ¿A cuántos de ustedes les gusta montar bicicleta? *(Déjalos responder)*. ¡Qué bueno!

Como ustedes saben, las bicicletas, al igual que todas las máquinas, necesitan un mantenimiento regular para que funcionen sin problemas. A veces se rompen y hay que arreglarlas. Para eso es el «Taller de

bicicletas», para que las bicicletas sigan funcionando a la perfección.

(*Levanta la llave inglesa y la Biblia*). ¡Estas son algunas de las herramientas que uso todos los días! La llave es para apretar los tornillos flojos, y bueno, esta Biblia no es para las bicicletas, ¡es para mí! Yo la leo todos los días para recordar lo que es verdad, porque la Biblia es la Santa Palabra de Dios. Siempre que nos reunamos vamos a aprender sobre la Biblia y lo que dice de Dios y de nosotros mismos. ¡Espero que vengan todas las semanas!

Consejo: Si prefieres no utilizar contenido o personajes temáticos, adapta u omite esta introducción.

Pregunta principal (1 minuto)

LÍDER • También vamos a responder a una pregunta principal que nos ayudará a recordar lo que Dios está haciendo mientras que aprendemos de la Biblia. Nuestra pregunta principal para las próximas semanas es: *¿Quién es Dios?* Es una muy buena pregunta ¿no es verdad? Las personas tienen muchas ideas diferentes sobre quién es Dios. Probablemente tú también. Vamos a escuchar Su Palabra y así más tarde podremos responder.

• Cartel de pregunta principal

Línea de tiempo gigante (2 minutos)

Muestra la línea de tiempo gigante. Señala las historias bíblicas individuales en la medida que las explikas.

LÍDER • Esta es nuestra línea de tiempo gigante. Aquí pueden ver las historias bíblicas que aprenderemos. Son historias reales de la Palabra de Dios. Sucieron en la antigüedad y esta línea de tiempo nos permite observar cuándo ocurrieron y cómo se relacionan entre sí.

• Línea de tiempo gigante

¿Sabías que, en su conjunto, las historias de la Biblia cuentan una historia aún más grande? ¡Increíble! La Biblia nos cuenta la gran historia de

cómo Dios salvó a los pecadores a través de Su Hijo Jesús.

Pero bueno, primero lo primero. Hoy vamos a ver cómo Dios creó el mundo. Aunque escuchen la narración por primera o por décima vez, siempre hay algo nuevo que aprender en la Palabra de Dios. ¿Quieren comprobarlo?

Cuenta la historia bíblica (10 minutos)

Abre la Biblia en Génesis 1. Para que cuentes mejor la historia, estudia los consejos para narración en la página de «La historia bíblica» o presenta el video «Dios creó el mundo».

LÍDER • ¡Espectacular! Esta historia bíblica nos cuenta cómo se creó todo. Pero además nos revela algunos aspectos importantes sobre Dios. ¿Recuerdan nuestra pregunta principal? *¿Quién es Dios?* La respuesta es: *Dios es nuestro Creador y Rey.* Ahora yo les hago la pregunta, y ustedes la responden conmigo, ¿está bien?: *¿Quién es Dios? Dios es nuestro Creador y Rey.*

Cuando Dios creó todo, lo hizo de la nada. ¿No es increíble? Él no empezó con algunos materiales y agregó pegamento ni convirtió en algo nuevo lo que ya existía. Habló, y sucedió. En esta historia, vemos Su autoridad: Su poder para dar órdenes, tomar decisiones y controlar las cosas. Como Creador y Rey, Dios tiene total dominio sobre lo creado.

Ahora, todo lo que Dios hizo tenía algo en común. Dios dijo: «¡Que exista la luz!» y vio que la luz era... [espera a que los niños respondan], correcto. Dios creó la tierra y los mares y vio que era... [espera a que los niños respondan], muy bien.

Dios creó el sol, la luna y las estrellas y vio que era... [espera a que los niños respondan], así mismo es. Dios hizo los peces, los pájaros y toda clase de

- Biblia
- Video «Dios creó el mundo»
- Cartel de pregunta principal
- Cartel con imágenes de la historia bíblica
- Cartel del tema central de la historia

animales, y vio que todo era... [espera a que los niños respondan], exacto. ***Dios creó todo, y todo lo que Él creó era bueno.*** Todo lo que Dios creó era tal como Dios lo quiso. Toda la creación lo glorificaba a Él.

Relación con Cristo

Abre la Biblia en Juan 1 y lee en voz alta los versículos 1 y 3.

LÍDER • La Biblia indica en Juan 1 que la Palabra estaba con Dios en el principio, y la Palabra era Dios. Todas las cosas fueron creadas por medio de Él. «La Palabra» es Dios el Hijo. Cuando Dios, mediante Su palabra, hizo que todo existiera, el Hijo estaba allí. Jesús es el Señor de toda la creación. Él es Dios el Hijo, y Dios el Hijo siempre ha existido. La Biblia explica que todo fue creado por medio de Él y para Él, y Él mantiene todo unido.

Consejo: Utiliza la Biblia y la guía provista en la página 17 para explicar cómo convertirse en cristiano. Asegúrate de que los niños sepan cuándo pueden hacer preguntas.



Momento de las misiones (4 minutos)

LÍDER • Dios creó todo el universo, incluyendo a la gente, y todo lo que creó era bueno. Mientras vemos el video, escuchen cuál es la relación de Dios con las personas.

Presenta el video de las misiones «El corazón de Dios».

LÍDER • En el mundo viven miles de millones de personas y Dios los ama a todos. Pero muchas personas en el planeta no han escuchado que Dios los ama. El plan eterno de Dios es que la gente lo adore al amar a Cristo. ¡Nosotros debemos compartir el evangelio de Jesús con todos, en todo lugar!

• Video de las misiones «El corazón de Dios».

Pasaje clave (4 minutos)

Muestra el cartel del pasaje clave. Guía a los niños para que lean juntos Colosenses 1:16b-17.

• Cartel del pasaje clave
• Canción «Todo se mantiene unido»

LÍDER • Nuestro pasaje clave indica que todo ha sido creado por medio de Él y para Él. Estos versículos hablan de Jesús, Dios el Hijo.

Dirígelos y canta con ellos «Todo se mantiene unido».

Canción (3 minutos)

· Canción «El mundo es de mi Dios»

LÍDER • Vamos a decir nuestra pregunta y respuesta principales: *¿Quién es Dios? Dios es nuestro Creador y Rey.* Dios hizo todo, y Él está a cargo de todo. Cuando vemos y pensamos en la creación, recordamos que Dios gobierna completamente sobre ella. ¡Cantemos juntos nuestro tema de adoración! Canten juntos «El mundo es de mi Dios».

Oración (1 minuto)

Dirige a los niños en oración antes de despedirse para pasar al segmento «Aplica la historia».

LÍDER • Dios, Tú creaste todo, y todo lo que Tú creaste era bueno. Gracias por preocuparte por nosotros. Cuando oramos, Tú nos escuchas. Atrae nuestros corazones a Ti. Queremos darte gloria porque eres nuestro Creador y Rey. Amén.

Pasa al segmento «Aplica la historia»

El evangelio: el plan de Dios para mí

Pregunta a los niños si alguna vez han escuchado la palabra *evangelio*. Aclara que *evangelio* significa «buenas nuevas» y que es el mensaje sobre Cristo, el reino de Dios, y la salvación. Usa la siguiente guía para compartirles el evangelio.



Dios reina.

La Biblia afirma que Dios creó todo, incluyéndonos a nosotros. Él gobierna y domina toda Su creación. Pide que un voluntario lea Génesis 1:1. Lee Apocalipsis 4:11 o Colosenses 1:16-17 en voz alta y explica el significado de estos versículos.



Hemos pecado.

Enseña a los niños que, desde el tiempo de Adán y Eva, todos elegimos desobedecer a Dios (Rom. 3:23). La Biblia llama a esto pecado. El pecado nos separa de Dios porque Él es santo y no puede estar cerca del pecado. Ya que somos pecadores, merecemos el castigo de la muerte (Rom. 6:23).



Dios proveyó.

Escoge a un niño para que lea Juan 3:16 en voz alta. Explica que Dios envió a Jesús, la solución perfecta para nuestro problema con el pecado. Él nos rescata del castigo que merecemos. Esto es algo que, como pecadores, no podríamos lograr por nosotros mismos. Jesús es el único que nos salva. Lee y explica Efesios 2:8-9.



Jesús dio.

Comparte con los niños que Jesús vivió una vida perfecta, murió en la cruz por nuestros pecados y resucitó. Gracias a que Jesús dio Su vida por nosotros, somos incluidos en la familia de Dios por la eternidad. ¡Este es el mejor regalo! Lee Romanos 5:8; 2 Corintios 5:21; o 1 Pedro 3:18.



Respondemos.

Explica a los niños que todos debemos tomar la decisión de responder al sacrificio de Jesús. Lee Romanos 10:9-10,13 en voz alta. ¿Crees en tu corazón que solo Jesús te salva por medio de lo que ya ha hecho en la cruz? ¿Te gustaría aceptar a Jesús como tu Salvador y Señor? Toma hoy la decisión de alejarte del pecado y acudir a Jesús.

Disponte a conversar con los niños que estén interesados en aceptar a Jesús; guíalos a tomar esa decisión y ora con ellos. Obsequia *La gran historia del evangelio* para que los nuevos convertidos lo lleven a su casa y lo completen junto a sus familias.

APLICA la historia



TÍTULO DE LA SESIÓN: Dios creó el mundo

PASAJE BÍBLICO: Génesis 1

TEMA CENTRAL DE LA HISTORIA: Dios creó todo, y todo lo que Él creó fue bueno.

PASAJE CLAVE: Colosenses 1:16b-17

PREGUNTA PRINCIPAL: ¿Quién es Dios? Dios es nuestro Creador y Rey.

Repaso del pasaje clave (5 minutos)

- Cartel del pasaje clave

Ayuda a los niños a formar un círculo. Muéstrales el cartel del pasaje clave y pídeles que lo lean juntos. Después, cubre o retira el cartel. Anímalos a repetir nuevamente el pasaje clave.

Escoge un niño para que diga la primera palabra del pasaje clave. El niño a su izquierda debe decir la siguiente palabra, y así sucesivamente por todo el círculo hasta que digan el pasaje clave completo. Repite la actividad según el tiempo disponible.

LÍDER • ¡Bien hecho! En nuestra historia bíblica de hoy escuchamos que **Dios creó todo, y que todo lo que Él creó era bueno**. Jesús es el Señor de toda la creación. Él es Dios el Hijo. La Biblia dice que todo fue creado por medio de Él y para Él, y que Él mantiene todo unido. La creación existe para darle gloria a Dios. ¿Por qué? Bueno, *¿quién es Dios? Dios es nuestro Creador y Rey.*

Diálogo y habilidades bíblicas (10 minutos)

- Biblias, 1 por niño
- Cartel del tema central de la historia
- Cartel de pregunta principal

Reparte las Biblias. Haz que los niños busquen Génesis 1. Escoge un voluntario para que lea en voz alta Génesis 1:1.

Explica a los niños que este libro es el primero de la Biblia. La Escritura se compone de 66 libros divididos en dos secciones: el Antiguo Testamento y el Nuevo Testamento. El Libro de Génesis es el primer libro del Antiguo Testamento. Señala que la palabra génesis

significa «comienzo». Elige a otro voluntario para que lea nuevamente Génesis 1:1.

LÍDER • Bueno, les tengo una pregunta. Si Dios creó todo, ¿quién lo creó a Él? (*Déjalos responder*). Nadie creó a Dios. Él siempre ha existido. Él es un Dios en tres personas: el Padre, el Hijo y el Espíritu Santo. Según nuestra pregunta principal, *¿quién es Dios? Dios es nuestro Creador y Rey.*

Haz las siguientes preguntas. Guía al grupo en el diálogo:

1. Cuando Dios habló, las cosas sucedieron. ¿Qué les dice esto de Su poder? Ayuda a los niños a reconocer la autoridad de Dios sobre toda la creación. (Opcional: Elige un voluntario que lea el Salmo 47:2).
2. ¿Qué hace que algo sea bueno? ¿Quién decide lo que es bueno? Ayúdalos a definir el bien como toda cosa que sea aceptable ante Dios. Como Creador y Rey, Dios establece el estándar de lo que es bueno. (Opcional: Elige un voluntario que lea Romanos 12:2).
3. ¿Cuáles son los aspectos de la creación que más disfrutas? ¿Quién merece la adoración, lo creado o el Creador? ¿Por qué? Lleva a los niños a reconocer que Dios es el único que merece nuestra adoración. Nadie es como Él. (Opcional: Elige un voluntario que lea Apoc. 4:11).

LÍDER • Dios creó todo, y todo lo que Él creó era bueno. Existimos por una razón mayor que nosotros mismos. *Dios es nuestro Creador y Rey*, y vivimos para conocerlo y amarlo, para Su gloria.

¡A ponerlo en práctica! (10 minutos)



OPCIÓN 1: Mapa de misiones

Cuelga un mapa grande del mundo donde los niños puedan alcanzarlo. Corta una tira de cartulina para cada niño. Pídeles que escriban su nombre con letras pequeñas en la cartulina y que le pongan un trozo de cinta adhesiva por detrás. Llama a un voluntario. Véndale los ojos

Consejo: Escribe las referencias bíblicas opcionales en tarjetas y deja que los voluntarios marquen su lugar en la Biblia antes de pedirles que lean el pasaje.

Opción: Utiliza el texto en negrita del guion de la historia bíblica y cuenta o repasa nuevamente la historia.

REQUIERE POCA PREPARACIÓN

- mapamundi grande
- tiras de cartulina
- cinta adhesiva
- lapiceros o lápices
- venda para los ojos (opcional)

Puedes utilizar esta actividad para reforzar el «Momento de las misiones».

o dile que los cierre. Dale algunas vueltas y dirígelo hacia el mapa. Pídele que dé unos pasos hacia adelante para que pegue su papel en cualquier parte del mapa.

Pide que cada niño participe por turnos. Luego «examina» los lugares que ellos marcaron. Lee el nombre del país más cercano a cada tira. Recuérdales a los niños que muchas personas en estos países todavía no han escuchado el evangelio. Enséñales que cuando oramos, somos parte de la misión de Dios a lo largo del planeta. Pide que cada uno recoja su tira de cartulina y que escriban en ella el nombre del país más cercano.

Sugiereles que lleven las tiras a la casa y que las pongan en algún lugar donde puedan verlas constantemente como un recordatorio para orar por la gente de ese país durante la semana.

LÍDER • Dios creó el mundo y a todos los que viven en él.

Él quiere que las personas, en todo lugar, escuchen el evangelio, las buenas nuevas de Jesús.

- «Cubo de los días de la creación» imprimible, 1 por niño
- Tijeras
- barras de pegamento

OPCIÓN 2: Cubo de los días de la creación

Entrega a cada niño un cubo imprimible, tijeras y una barra de pegamento. Enséñales a recortar y armar el cubo, doblando a lo largo de las líneas sólidas y pegando las lengüetas.

Revisa cada foto. Pídeles que identifiquen lo que Dios hizo en cada día de la creación. (día 1: luz; día 2: cielo; día 3: tierra y mares, plantas y árboles; día 4: sol, luna y estrellas; día 5: peces y aves; día 6: ganado, criaturas que se arrastran y vida silvestre).

Invita a los niños a formar parejas o grupos de tres. Explica que pueden usar sus cubos para un juego: los niños deben lanzarlos como dados, al mismo tiempo. Si los cubos caen con la misma imagen hacia arriba, el primer jugador que grite «¡fue bueno!» se anota un punto. Juega según el tiempo disponible.

Nota: En la sesión 2, los niños escucharán cómo Dios creó a las personas en el sexto día.

LÍDER • Dios creó todo, y todo lo que Él creó era bueno.

La Biblia nos dice que Jesús es el Señor de toda la creación. El Hijo siempre ha existido. Todo fue creado por medio de Él y para Él, y Él mantiene todo unido. La creación existe para darle gloria a Dios.

¿Quién es Dios? Dios es nuestro Creador y Rey. La Biblia nos habla del plan de Dios para rescatar a los pecadores a través de Su Hijo.

Opción: Revisa «El evangelio: el plan de Dios para mí» con los niños. Explícales que, si tienen preguntas, pueden hablar contigo o con otro maestro.

Actividades finales y oración (5 minutos)



Reparte las hojas y los lápices. Ayuda a los niños a realizar la actividad «Fábrica de criaturas». Al terminar, permite que los niños lleven la hoja para completar las actividades en casa.

Reparte la hoja de apuntes y los lápices. Ayuda a los niños a analizar y responder las preguntas:

- Cuando Dios habló, las cosas sucedieron. ¿Qué les dice esto de Su poder?
- ¿Qué hace que algo sea bueno? ¿Quién decide lo que es bueno?
- ¿Cuáles son los aspectos de la creación que más disfrutas? ¿Quién merece la adoración, lo creado o el Creador? ¿Por qué?

Mientras completan la actividad, invítalos a compartir sus ideas. Oren y agradezcan a Dios por la creación que podemos disfrutar y que nos conduce a Él, nuestro Creador y Rey.

Si el tiempo lo permite, ayúdalos a completar la tarea «Días de la creación» en la hoja de actividades. Los niños deben utilizar las pistas para descubrir lo que Dios hizo en cada día de la creación.

- Lápices
- Hoja «Mis apuntes», 1 por niño (niños mayores)
- Hoja de actividades «Fábrica de criaturas» / «Días de la creación», 1 por niño

Consejo: Entrega a los padres las *Tarjetas para la familia* de esta semana para que puedan interactuar con el contenido bíblico en casa.

PROYECTO
EVANGELIO[®]
para niños

En el
principio

LIBRO DE ACTIVIDADES

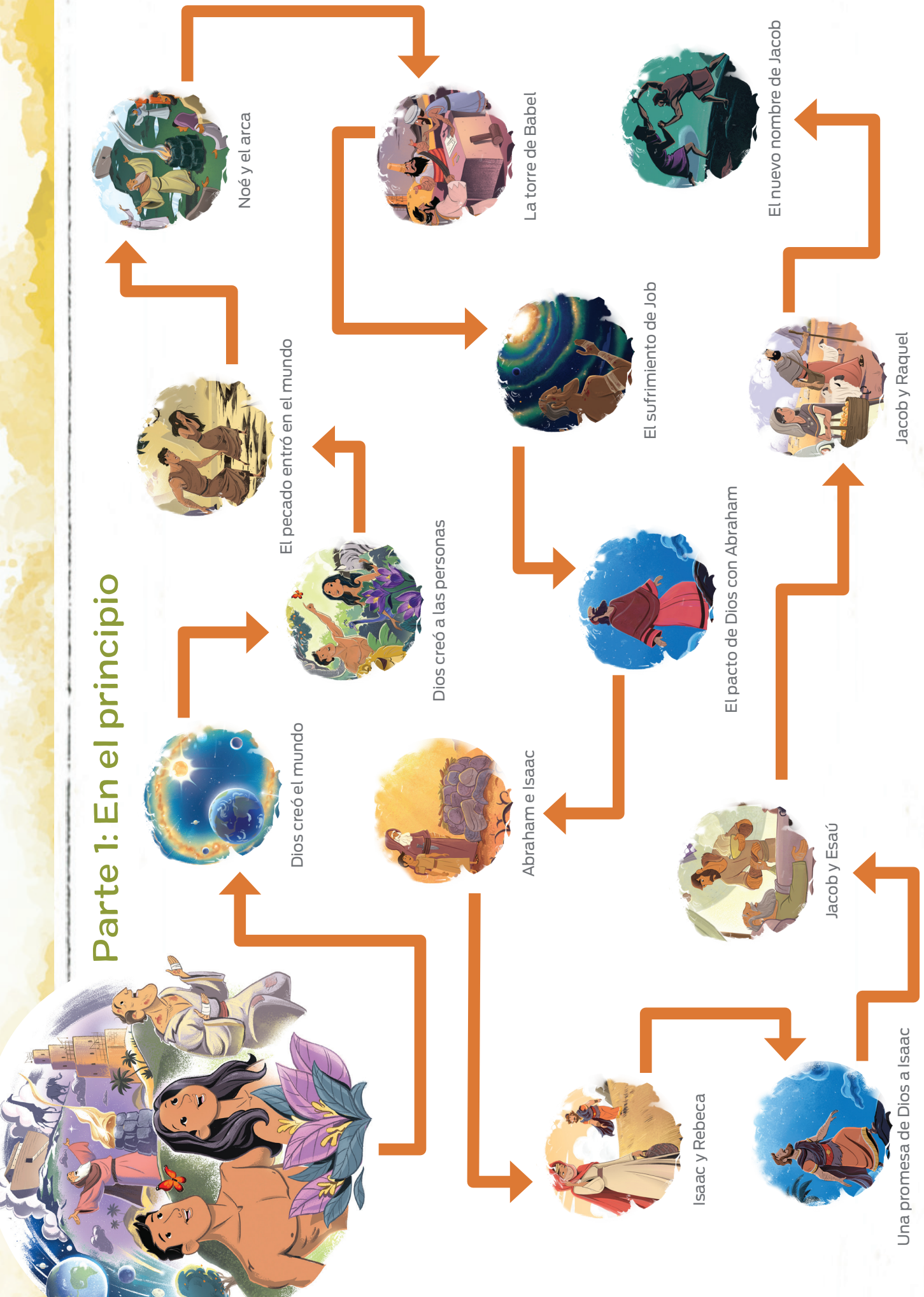
> NIÑOS
MENORES



LifeWay | Niños

SEMESTRE 1 | PARTE 1

Parte 1: En el principio



EL EVANGELIO

El plan de Dios para nosotros

El evangelio son las buenas nuevas, el mensaje sobre Cristo, el reino de Dios y la salvación. Usa la siguiente guía para compartir el evangelio con los niños.



DIOS REINA.

La Biblia afirma que Dios creó todo, incluyéndonos a nosotros. Él gobierna y domina toda Su creación. (Génesis 1:1; Apocalipsis 4:11; Colosenses 1:16-17)



HEMOS PECADO.

Desde el tiempo de Adán y Eva, todos elegimos desobedecer a Dios. La Biblia llama a esto pecado. El pecado nos separa de Dios. Por eso merecemos el castigo de la muerte (Romanos 3:23; 6:23).



DIOS PROVEYÓ.

Dios envió a Jesús, la solución perfecta para nuestro problema con el pecado. Él nos rescata del castigo que merecemos. Esto es algo que, como pecadores, no podríamos lograr por nosotros mismos. Jesús es el único que nos salva. (Juan 3:16; Efesios 2:8-9)



JESÚS DIO.

Jesús vivió una vida perfecta, murió en la cruz por nuestros pecados y resucitó. Gracias a que Jesús dio Su vida por nosotros, somos incluidos en la familia de Dios por la eternidad. ¡Este es el mejor regalo! (Romanos 5:8; 2 Corintios 5:21; 1 Pedro 3:18).



RESPONDEMOS.

Todos debemos tomar la decisión de responder al sacrificio de Jesús. ¿Crees en tu corazón que solo Jesús te salva por medio de lo que ya ha hecho en la cruz? ¿Te gustaría aceptar a Jesús como tu Salvador y Señor? Toma hoy la decisión de alejarte del pecado, acudir a Jesús y aceptar el regalo que Jesús ofrece. (Romanos 10:9-10)

